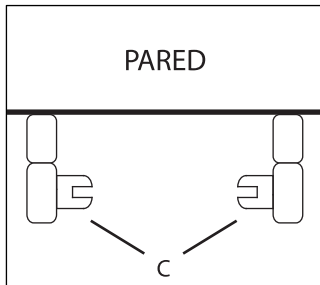
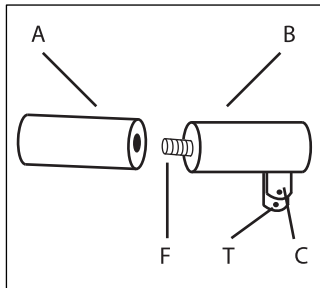
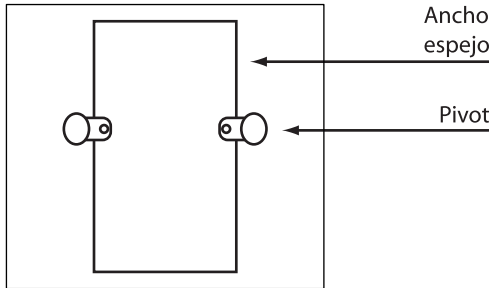


# REFLEJAR



## Para colgar este espejo:

- . Mida el ancho del espejo y sume 2,5 cm una sola vez. Obtendrá la distancia a la que debe perforar la pared para colocar los soportes.
- . Separe la pieza Pivot desenroscando la parte A de la B
- . Coloque uno de los tornillos provistos dentro de A y fjelo a la pared, realice lo mismo con la otra pieza.
- . El movimiento del espejo se regula con el tornillo F. La parte C no debe quedar muy ajustada ni tampoco floja.
- . Vuelva a unir las partes A y B, de modo tal que C en ambos herrajes quede hacia el centro.
- . Siempre gire en el sentido de las agujas del reloj para evitar que se afloje el tornillo que ajusta a la pared.
- . Afloje los tornillos T de los soportes, despegue el papelito de protección de la cinta doble faz que viene adherida al soporte y coloque lentamente el espejo en la ranura de las grampas.
- . Ajuste sin realizar demasiada presión.